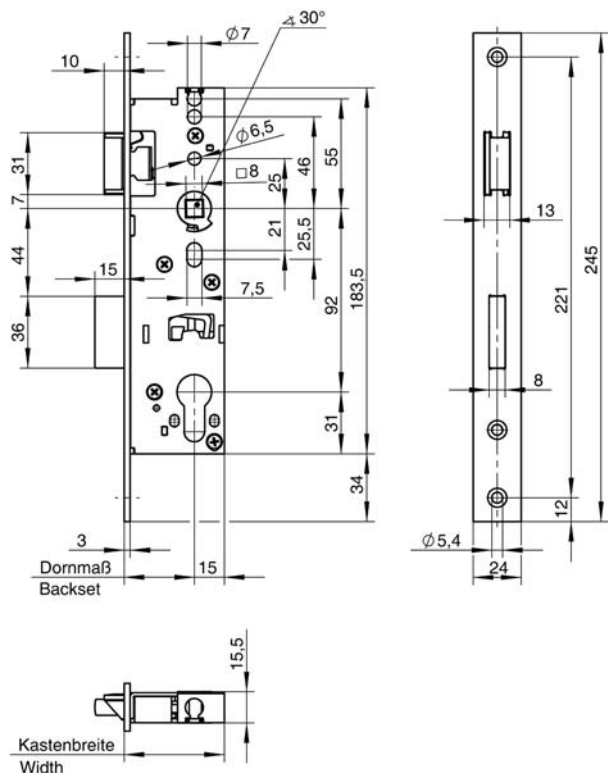


**Einsteckschloss
für Rohrrahmentüren**

**Mortise lock
for metal frame doors**

1433



Art. Nr./Art. No.	1433						
Dornmaße/Backsets	mm	20	25	30	35	40	45
Kastenbreiten/Widths	mm	35	40	45	50	55	60

Einsteckschloss für Rohrrahmentüren, für Profilzylinder vorgerichtet, komplett verzinkt, 8mm Nuss einteilig mit Wechsel, Falle umlegbar, 1-tourig = 15mm Riegelausschluss, Schlosskasten oben und unten geschlossen, durchgehende Schraublöcher.
Geprüft nach EN 12 209.

Sonderausführungen

- Falle und Riegel 5mm vorstehend
- Falle und Riegel 3mm vorstehend
- Stulp Nirosta, Falle und Riegel vernickelt
- Flachstulp 16mm, 20mm oder 22mm
- U-Stulp 22mm oder 24mm
- vorgerichtet für Schweizer Rundzylinder (RZ 22)
- Riegelüberwachung inkl. 6m Kabel
- Nussüberwachung inkl. 8m Kabel
- Nuss 9mm oder 10mm
- Fallenfeststeller

Mortise lock for metal frame doors, prepared for profile cylinder, fully zinc plated, 8mm solid follower, with action of the key on the latch bolt, reversible latch for left or right hand use, 1 turn = 15mm dead bolt throw, top and bottom of lock case closed, end-to-end screw holes.
Certified as per EN 12 209.

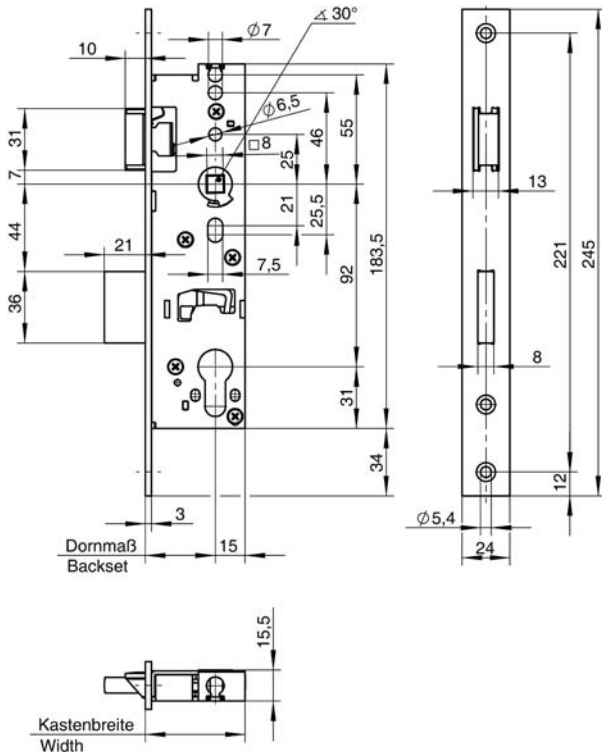
Special designs

- dead bolt and latch bolt extended 5mm
- dead bolt and latch bolt extended 3mm
- forend stainless steel, nickel-plated latch and dead bolt
- forend 16mm, 20mm or 22mm
- U-shaped forend 22mm or 24mm
- prepared for RZ 22 (swiss standard)
- dead bolt monitoring device including 6m cable
- follower monitoring device including 8m cable
- follower 9mm or 10mm
- latch bolt stop

**Einsteckschloss
für Rohrrahmen Türen**

**Mortise lock
for metal frame doors**

1438



Art. Nr./Art. No.	1438					
Dornmaße/Backsets	mm	25	30	35	40	45
Kastenbreiten/Widths	mm	40	45	50	55	60

Einsteckschloss für Rohrrahmen Türen, für Profilzylinder vorgerichtet, komplett verzinkt, 8mm Nuss einteilig, mit Wechsel, Falle umlegbar, 1-tourig = 20mm Riegelabschluss, Schlosskasten oben und unten geschlossen, durchgehende Schraublöcher.

Geprüft nach EN 12 209

Sonderausführungen

- Falle und Riegel 5mm vorstehend
- Falle und Riegel 3mm vorstehend
- Stulp Nirosta, Falle und Riegel vernickelt
- Flachstulp 16mm, 20mm oder 22mm
- U-Stulp 22mm oder 24mm
- Renovierungsstulp Nirosta
- vorgerichtet für Schweizer Rundzylinder (RZ 22)
- Riegelüberwachung inkl. 6m Kabel
- Nussüberwachung inkl. 8m Kabel
- Nuss 9mm oder 10mm
- Fallenfeststeller
- für einbruchhemmende Türen nach DIN V EN V 1627 Klasse WK2 (nur 22mm und 24mm Stulp, Nirosta)

Mortise lock for metal frame doors, prepared for profile cylinder, fully zinc plated, solid follower 8mm, with action of the key on the latch bolt, reversible latch for left and right hand use, 1 turn = 20mm dead bolt throw, top and bottom of lock case closed, end-to-end screw holes.

Certified as per EN 12 209

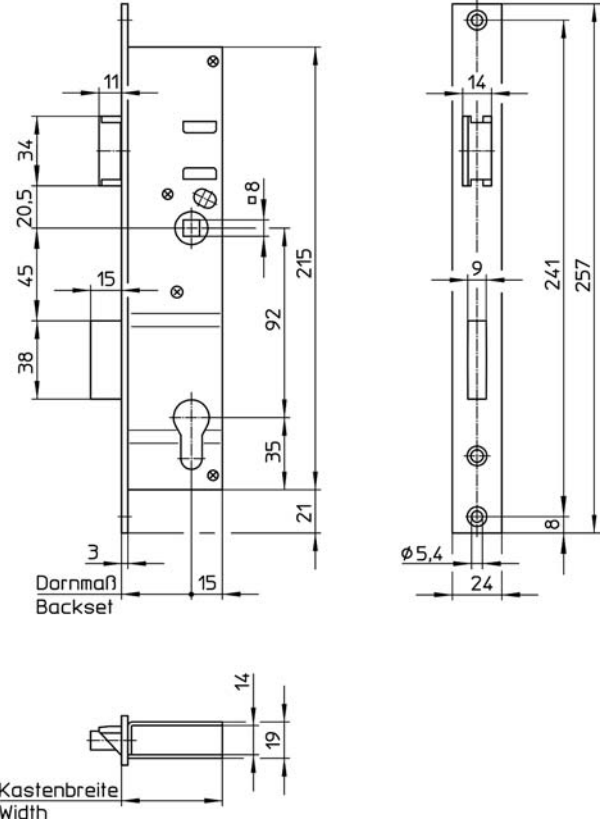
Special designs

- latch and dead bolt extended 5mm
- latch and dead bolt extended 3mm
- forend stainless steel, latch and dead bolt nickel-plated
- forend 16mm, 20mm or 22mm
- U-shaped forend 22mm or 24mm
- refurbishment forend
- prepared for RZ 22 (Swiss standard)
- dead bolt monitoring device including 6m cable
- follower monitoring device including 8m cable
- follower 9mm or 10mm
- latch bolt stop
- for burglar resistance doors according to EN V 1627 class WK2 (only forend 22mm and 24mm, stainless steel)

**Einsteckschloss
für Rohrrahmentüren**

**Mortise lock
for metal frame doors**

0453



Art. Nr./Art. No.	0453						
Dornmaße/Backsets	mm	19	24	29	34	39	44
Kastenbreiten/Widths	mm	34	39	44	49	54	59

Schweres Einsteckschloss für Rohrrahmentüren, für Profilzylinder vorgerichtet, 8mm Nuss einteilig, mit Wechsel, Falle umlegbar, 1-tourig = 15mm Riegelausschluss, komplett verzinkt, Falle und Riegel Messing matt geschliffen. Anforderungen gemäß DIN 18 251-2 Klasse 2.

Sonderausführungen

- Falle und Riegel 5mm vorstehend
- Stulp Nirosta, Falle und Riegel Messing vernickelt
- Fallenfeststeller

Heavy mortise lock for metal frame doors, prepared for profile cylinder, 8mm solid follower, with action of the key on the latch bolt, reversible latch bolt for left or right hand use. 1 turn = 15mm dead bolt throw, fully zinc plated, latch and dead bolt brass matt.

According to DIN 18 251-2 class 2 requirements.

Special designs

- dead and latch bolt extended 5mm
- forend stainless steel, latch and dead bolt brass nickel-plated
- latch bolt stop